

# ПОРЯДОК ДЕЙСТВИЙ ПРИ АВАРИЯХ И КАТАСТРОФАХ

При оповещении в случае внезапного возникновения химической опасности:

1. Прослушать сигнал оповещения и речевое сообщение с указанием типа АХОВ, вероятности направления распространения зараженного воздуха, возможных расчетов химического заражения и безопасных направлений выхода.

2. Надеть средства защиты органов дыхания и кожи, при их отсутствии использовать подручные материалы из тканей, смоченных в воде.

Если нет возможности покинуть зону аварии:

1. Плотнo закрыть все окна, форточки и двери (в первую очередь, с наветренной стороны, откуда дует ветер), входные двери зашторить плотной тканью.

После выхода из зоны заражения:

1. Снять верхнюю одежду, принять душ с мылом, тщательно промыть глаза, прополоскать рот и нос.

2. При подозрении на отравление исключить всякие физические нагрузки, принять обильное питье (чай, молоко) и немедленно обратиться в лечебное учреждение.

3. Входить в помещения только после контрольной проверки отсутствия в воздухе опасных веществ.

4. Воздержаться от употребления водопроводной или колодезной воды, а также овощей и фруктов из огородов и садов до заключения специалистов об их безопасности.



При наводнении

1. Отключить электричество, газ, погасить печи.

2. При отсутствии организованной эвакуации, до прибытия помощи или спада воды, находитесь на верхних этажах, крышах здания, на деревьях и других возвышенных местах, при этом постоянно подавайте сигнал бедствия: днем – вывешиванием или размахиванием, хорошо видимым полотнищем, подбитым к древку, а в темное время – световым сигналом и периодическим голосом, при подходе спасателей спокойно, без паники и суеты, с соблюдением мер предосторожности, переходите в плавательное средство, при этом неукоснительно соблюдайте требования спасателей, не допускайте перегрузки плавсредств. Во время движения не покидайте установленных мест, не садитесь на борта, строго выполняйте требования экипажа.

3. Взять с собой паспорт (документы, удостоверяющие личность), деньги, сотовый телефон и другие необходимые вещи, закрыть дом (квартиру) и направиться в район объявленного сбора.

4. Находиться в безопасных местах (у родственников, знакомых или эвакуационной точки) пока не минует опасность.

5. Внимательно следите за всей поступающей информацией, выполняйте предписания и рекомендации.



## Уважаемые граждане!

С помощью этой памятки Управление по обеспечению безопасности жизнедеятельности населения города Челябинска обращается к Вам что бы предостеречь Вас и ваших близких.  
Помните: предупрежден – значит вооружен!


## ТЕЛЕФОН единого экстренного вызова «112»

Единый экстренный номер 112 не является заменой действующих номеров служб экстренного реагирования, также как и раньше можно звонить по номерам 01, 02, 03, 04 со стационарных телефонов и по номерам 101, 102, 103 и 104 – с мобильных.

Муниципальное казенное учреждение  
Единая дежурная  
диспетчерская служба - 263 34 44

Управление по обеспечению  
безопасности жизнедеятельности  
населения города Челябинска - 778 04 80

454080, г. Челябинск  
ул. Татьянической, 4  
Управление по обеспечению  
безопасности жизнедеятельности  
населения города Челябинска



Администрация города Челябинска

## ПАМЯТКА

# Действий при ЧС



## ОПОВЕЩЕНИЕ НАСЕЛЕНИЯ ПО СИГНАЛУ «ВНИМАНИЕ ВСЕМ!»

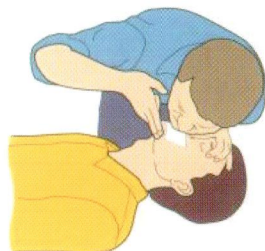
Оповещение населения об угрозе радиоактивного, химического, бактериологического заражения, угроза и возникновение стихийных бедствий, крупных аварий или катастроф, а также об опасностях военного или террористического характера, осуществляется путём подачи сигналов и передачи речевой информации по всем каналам системы оповещения (сирены, радиотрансляция, эфирное радио, телевидение, телефон и другие). Для привлечения внимания населения включаются сирены, гудки предприятий и другие сигнальные средства, что означает передачу предупредительного сигнала «Внимание всем!».



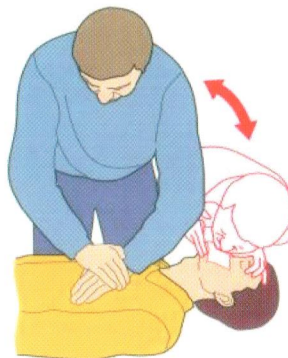
Услышав вой сирены, производственные гудки и другие сигнальные средства, необходимо немедленно включить телевизор, радиоприёмник, репродуктор радиотрансляционной сети, громкоговоритель и прослушать речевое сообщение органов управления ГО и ЧС. В дальнейшем действовать по их указанию. На случай чрезвычайных ситуаций органами управления ГО и ЧС разработаны варианты экстренных сообщений (информации).

## ПОРЯДОК ОКАЗАНИЯ ПЕРВОЙ ПОМОЩИ

### В СЛУЧАЕ ОСТАНОВКИ ДЫХАНИЯ И СЕРДЕЧНОЙ ДЕЯТЕЛЬНОСТИ




Провести искусственную вентиляцию лёгких методом «изо рта в рот». Делать 12-18 вдуваний в минуту.

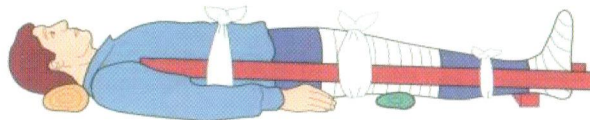


При одновременном проведении искусственной вентиляции лёгких и наружного массажа сердца чередовать надавливание с вдуванием воздуха.

### ИММОБИЛИЗАЦИЯ ПРЕЛОМОВ



При переломе следует обеспечить покой конечности путем наложения шины. Она может быть изготовлена и из подручных средств. При шинировании должен соблюдаться принцип обездвиживания трех суставов.



## ПОРЯДОК ИСПОЛЬЗОВАНИЯ ИНДИВИДУАЛЬНЫХ СРЕДСТВ ЗАЩИТЫ

### ПРОТИВОГАЗЫ



Гражданские противогазы (ГП-5, ГП-7) предназначены для защиты человека от попадания в органы дыхания, на глаза и лицо радиоактивных, отравляющих и других химически опасных веществ и

бактериальных средств. Для детей предусмотрены противогазы: ПДФ-2Д (дошкольный), ПДФ-2 (школьный), ПДФ-7, ПДФ-Ш. Для детей до полутора лет камера защитная детская (КЗД-6).

### РЕСПИРАТОРЫ

Это облегчённые средства защиты органов дыхания от вредных газов, паров, аэрозолей и пыли. По назначению подразделяются на противопылевые и противогазовые.



### ПРОСТЕЙШИЕ СРЕДСТВА



Когда нет ни противогаза, ни респиратора, можно воспользоваться ватно-марлевой повязкой (ВМП) или противопылевой маской (ПТМ). Они защищают органы дыхания человека от радиоактивной пыли, вредных аэрозолей и бактериальных средств.